

ANALIZA STATISTICĂ A SITUAȚIILOR DE URGENȚĂ PRODUSE ÎN LUNA MAI 2022



În luna mai 2022, în zona de competență a Inspectoratului pentru Situații de Urgență „Petrodava” al județului Neamț s-au produs **998** de evenimente care au necesitat intervenția serviciilor profesioniste, voluntare și private pentru situații de urgență (în medie 32,19 pe zi), numărul evenimentelor la care s-a intervenit cu forțe specializate scăzând cu **4,22%** față de perioada similară din anul anterior când s-au produs **1042** de evenimente.

763 cazuri de urgență asistate de SMURD	45 incendii (inclusiv incendii de vegetație și altele)	24 alte situații de urgență	35 acțiuni de asistență persoanei	131 acțiuni de protecția comunităților
76,45%	4,11%	2,40%	3,51%	13,13%



De asemenea, forțele noastre de intervenție au mai fost solicitate în **40** situații, la care însă nu s-a intervenit din diverse motive:

- echipajele au fost întoarse din drum, întrucât nu mai era necesară deplasarea acestora la locul evenimentului în 7 situații, din care 3 la echipajele de stingere și 4 la echipajele SMURD;

- echipajele au ajuns la locul evenimentului, însă nu au acționat în 27 de situații, deoarece în 3 situații incendiile au fost rezolvate de SVSU sau alți participanți la intervenție, iar în 24 situații persoanele au refuzat evaluarea medicală de specialitate;

- echipajele au ajuns la adresa indicată, dar au constatat că evenimentul nu s-a produs sau pacientul nu exista în 6 situații, din care 1 la echipajele de stingere și 5 la echipajele SMURD.

SITUAȚIA COMPARATIVĂ A SITUAȚILOR DE URGENȚĂ



***Alte situații de urgență:** misiuni pirotehnice, alunecări de teren, fenomene meteo periculoase, înlăturarea efectelor inundațiilor, avarii la utilități publice etc.

** **Asistență persoane:** degajări de persoane în urma exploziilor, prăbușirii sau accidentelor de muncă și rămase blocate în apartament, ascensor, la înălțime etc.

*** **Acțiuni pentru protecția comunităților:** asigurare măsuri de apărare împotriva incendiilor la accidente de circulație și pe timpul desfășurării de evenimente publice, protecția mediului, salvări de animale, activități de recunoașteri în teren, exerciții cu forțe și mijloace în teren etc.

În vederea reducerii timpului de răspuns la intervenții, în scopul limitării pagubelor, serviciile voluntare pentru situații de urgență din județul Neamț au acționat singure sau în sprijinul forțelor profesionale pentru 24 misiuni la incendii, 7 misiuni pentru incendii de vegetație și altele, 2 misiuni pentru asistența persoanelor, 6 misiuni pentru alte situații de urgență, 3 misiuni pentru alte intervenții și 6 misiuni pentru activități de recunoaștere în teren la obiective diferite.



În luna **mai 2022** unitatea noastră nu a coordonat nicio misiune de căutare-salvare persoane în masivul Ceahlău de către Serviciul Public Salvamont Neamț, față de aceeași perioadă analizată a anului anterior, când a fost înregistrată o misiune de căutare-salvare.

Misiuni executate de SVSU, în cooperare cu serv.prof.și singure pe unități administrativ-teritoriale:

Situatii de urgență produse în luna mai 2022							
Nr. crt.	Localitatea	Incendii (inclusiv incendii de vegetație și altele)		Asistența persoanelor în coop.cu serv.prof.	Alte situații de urgență (inundații, asanare muniție etc. în coop.cu serv.prof.	Alte intervenții în coop.cu serv.prof.	Recunoașteri în teren în coop.cu serv.prof.
		În cooperare cu serv.prof.	Stinse de SVSU				
1.	AGAPIA	0	0	0	0	1	0
2.	ALEXANDRU CEL BUN	1	0	0	0	0	0
3.	BAHNA	0	0	0	0	0	0
4.	BĂLȚĂTEȘTI	0	0	0	0	0	1
5.	BICAZ	1	1	0	0	0	0
6.	BICAZ-CHEI	0	0	0	0	0	0
7.	BICAZU ARDELEAN	0	0	0	0	0	0
8.	BÂRA	2	0	0	0	0	0
9.	BÂRGĂUANI	1	0	0	0	0	1
10.	BODEȘTI	0	0	0	0	0	0
11.	BOGHICEA	0	0	0	0	0	0
12.	BORCA	1	0	0	0	0	0
13.	BORLEȘTI	2	0	0	0	0	0
14.	BOTEȘTI	1	0	0	0	0	0
15.	BOZIENI	0	0	0	0	0	0
16.	BRUSTURI	0	0	0	0	0	1
17.	CEAHLĂU	0	1	0	0	0	0
18.	CÂNDEȘTI	0	0	0	0	0	0
19.	CORDUN	1	0	0	0	0	0
20.	COSTIȘA	0	0	0	0	0	0
21.	CRĂCĂOANI	0	0	0	0	0	0
22.	DAGĂTA(jud. Iași)-sprijin	1	0	0	0	0	0
23.	DĂMUC	0	0	0	0	0	0
24.	DOBRENI	0	0	0	0	0	0
25.	DOCHIA	0	0	0	1	0	0
26.	DOLJEȘTI	0	0	0	2	0	0
27.	DRĂGĂNEȘTI	0	0	0	0	0	1
28.	DRAGOMIREȘTI	0	0	0	0	0	0
29.	DULCEȘTI	0	0	0	0	0	0
30.	DUMBRAVA ROȘIE	1	1	1	0	0	0
31.	FARCAȘA	0	0	0	0	0	0
32.	FĂUREI	0	0	0	0	0	0
33.	FILIFEȘTI (jud. Bacău)	0	0	0	0	0	0
34.	GĂDINȚI	0	0	0	0	0	0
35.	GHERĂEȘTI	0	0	0	0	0	0
36.	GHINDĂOANI	0	0	0	0	0	0
37.	GĂRCINA	0	0	0	0	0	0
38.	GIROV	1	0	0	0	0	0
39.	GRINȚIEȘ	0	0	0	0	0	0
40.	GRUMĂZEȘTI	0	0	0	0	0	1
41.	HANGU	0	0	0	0	0	0
42.	HORIA	0	0	0	0	0	0
43.	ICUȘEȘTI	0	0	0	0	0	0
44.	ION CREANGĂ	0	0	0	0	1	0
45.	MĂRGINENI	1	0	0	0	0	0
46.	MIRCEȘTI (jud. Iași)	0	0	0	0	0	0
47.	MOLDOVENI	0	0	0	0	0	0
48.	NEGREȘTI	0	0	0	0	0	0
49.	ONICENI	1	1	0	0	0	0
50.	PÂNCEȘTI	0	0	0	0	0	0
51.	PĂSTRĂVENI	0	0	0	0	0	0
52.	PETRICANI	1	0	0	0	0	1
53.	PIATRA NEAMȚ	0	0	0	0	0	0
54.	PIATRA ȘOIMULUI	0	0	0	0	0	0

Situatii de urgență produse în luna mai 2022

Nr. crt.	Localitatea	Incendii (inclusiv incendii de vegetație și altele)		Asistența persoanelor în coop.cu serv.prof.	Alte situații de urgență (inundații, asanare muniție etc. în coop.cu serv.prof.	Alte intervenții în coop.cu serv.prof.	Recunoașteri în teren în coop.cu serv.prof.
		În cooperare cu serv.prof.	Stinse de SVSU				
55.	PÂNGĂRAȚI	1	0	0	0	0	0
56.	PIPIRIG	0	0	0	0	1	0
57.	PODOLENI	0	0	0	0	0	0
58.	POIANA TEIULUI	0	0	0	0	0	0
59.	POIENARI	0	0	0	0	0	0
60.	RĂCHITENI	0	0	0	0	0	0
61.	RĂUCEȘTI	0	0	0	1	0	0
62.	RĂZBOIENI	0	0	0	0	0	0
63.	REDIU	0	0	0	0	0	0
64.	ROMAN	0	0	0	1	0	0
65.	ROMĂNI	1	0	0	0	0	0
66.	ROZNOV	2	0	0	0	0	0
67.	RUGINOASA	0	0	0	0	0	0
68.	SĂBĂOANI	0	0	0	0	0	0
69.	SAGNA	0	0	0	0	0	0
70.	SĂVINEȘTI	0	0	0	0	0	0
71.	SECUIENI	1	0	0	0	0	0
72.	STĂNIȚA	1	0	0	0	0	0
73.	ȘTEFAN CEL MARE	1	0	0	0	0	0
74.	TĂMAȘENI	0	0	0	0	0	0
75.	TANSA	0	0	0	0	0	0
76.	TARCĂU	0	0	0	0	0	0
77.	TAȘCA	1	0	0	0	0	0
78.	TAZLĂU	0	0	0	0	0	0
79.	ȚIBUCANI	0	0	1	0	0	0
80.	TIMIȘEȘTI	1	0	0	1	0	0
81.	TÂRGU NEAMȚ	1	0	0	0	0	0
82.	TRIFEȘTI	0	0	0	0	0	0
83.	TUPILAȚI	0	0	0	0	0	0
84.	URECHENI	0	0	0	0	0	0
85.	VALEA URSULUI	0	0	0	0	0	0
86.	VĂLENI	0	0	0	0	0	0
87.	VÂNĂTORI-NEAMȚ	0	0	0	0	0	0
88.	ZĂNEȘTI	0	0	0	0	0	0
TOTAL		26	4	2	6	3	6

II. INTERVENȚIA LA INCENDII

În cursul lunii **mai 2022**, numărul de incendii produse în zona de competență a unității a crescut, respectiv cu **39,13%**, de la **23** în mai 2021, la **32** în mai 2022 (în medie 1,06/zi).

Statistica incendiilor pe unități administrativ-teritoriale:

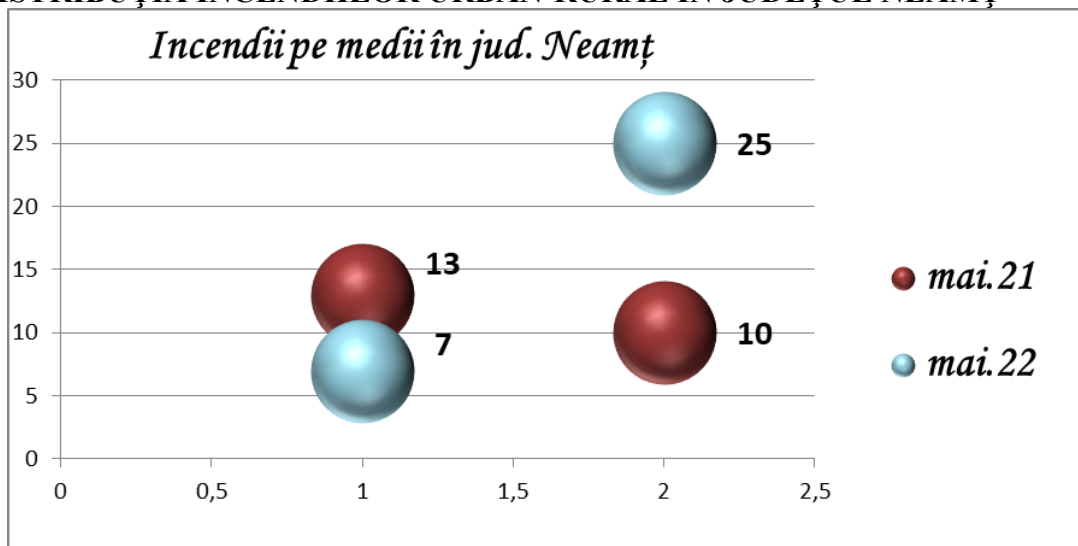
Nr. crt.	Localitatea	Incendii		
		2021	2022	Dinamică
1.	AGAPIA	0	0	0
2.	ALEXANDRU CEL BUN	0	1	1
3.	BAHNA	0	0	0
4.	BĂLȚĂTEȘTI	0	0	0
5.	BICAZ	4	1	-3
6.	BICAZ-CHEI	0	0	0
7.	BICAZU ARDELEAN	0	0	0
8.	BÂRA	0	2	2
9.	BÂRGAUANI	0	1	1
10.	BODEȘTI	1	0	-1
11.	BOGHICEA	0	0	0
12.	BORCA	0	1	1
13.	BORLEȘTI	0	2	2
14.	BOTEȘTI	1	1	0
15.	BOZIENI	1	0	-1
16.	BRUSTURI	0	0	0
17.	CEAHLAU	0	0	0
18.	CÂNDESTI	0	0	0
19.	CORDUN	0	1	1
20.	COSTISA	0	0	0
21.	CRĂCĂOANI	0	0	0
22.	DAGĂTA (jud. Iași)	0	1	0
23.	DAMUC	0	0	0
24.	DOBRENI	0	0	0
25.	DOCHIA	0	0	0
26.	DOLJEȘTI	0	0	0
27.	DRĂGĂNEȘTI	0	0	0
28.	DRAGOMIREȘTI	0	0	0
29.	DULCEȘTI	0	0	0
30.	DUMBRAVA ROSIE	0	3	3
31.	FARCAȘA	0	0	3
32.	FĂUREI	1	0	-1
33.	FILIFEȘTI (jud. Bacău)	0	0	0
34.	GÂDINTI	0	0	0
35.	GHERĂEȘTI	0	0	0
36.	GHINDĂOANI	0	0	0
37.	GÂRCINA	0	0	0
38.	GIROV	1	1	0
39.	GRINTIEȘ	0	0	0
40.	GRUMĂZEȘTI	0	1	1
41.	HANGU	0	0	0
42.	HORIA	0	0	0
43.	ICUȘEȘTI	0	0	0
44.	ION CREANGĂ	1	0	-1
45.	MĂRGINENI	0	1	1
46.	MIRCEȘTI (jud. Iași)	0	0	0

NESECRET

Nr. crt.	Localitatea	Incendii		
		2021	2022	Dinamică
47.	MOLDOVENI	0	0	0
48.	NEGREȘTI	0	0	0
49.	ONICENI	0	2	2
50.	PÂNCEȘTI	0	0	0
51.	PĂSTRĂVENI	0	0	0
52.	PETRICANI	1	1	0
53.	PIATRA NEAMȚ	5	2	-3
54.	PIATRA SOIMULUI	0	0	0
55.	PÂNGĂRAȚI	0	1	1
56.	PIPIRIG	0	0	0
57.	PODOLENI	0	0	0
58.	POIANA TEIULUI	0	0	0
59.	POIENARI	1	0	-1
60.	RĂCHITENI	0	0	0
61.	RAUCEȘTI	0	1	1
62.	RĂZBOIENI	1	0	-1
63.	REDIU	0	1	1
64.	ROMAN	3	1	-2
65.	ROMĂNI	0	1	1
66.	ROZNOV	0	2	2
67.	RUGINOASA	0	0	0
68.	SĂBĂOANI	0	0	0
69.	SAGNA	0	0	0
70.	SĂVINEȘTI	0	1	1
71.	SECUIENI	0	0	0
72.	STĂNIȚA	0	1	1
73.	ȘTEFAN CEL MARE	1	0	-1
74.	TĂMAȘENI	0	0	0
75.	TANSA	0	0	0
76.	TARCĂU	0	0	0
77.	TAȘCA	0	0	0
78.	TAZLĂU	0	0	0
79.	ȚIBUCANI	0	0	0
80.	TIMISEȘTI	0	1	1
81.	TÂRGU NEAMȚ	1	1	0
82.	TRIFESTI	0	0	0
83.	TUPILAȚI	0	0	0
84.	URECHENI	0	0	0
85.	VALEA URSULUI	0	0	0
86.	VALENI	0	0	0
87.	VINATORI-NEAMȚ	0	0	0
88.	ZANESTI	0	0	0
Total		23	32	9

Toate cele 32 de incendii s-au produs pe teritoriul județului Neamț, din care 7 s-au produs în **mediul urban (21,88%** din totalul incendiilor) și **25 în mediul rural (78,12%** din totalul incendiilor).

1. DISTRIBUȚIA INCENDIILOR URBAN-RURAL ÎN JUDEȚUL NEAMȚ




În continuare, incidența producerii incendiilor este mai mare în *mediul urban*, iar principalele cauze a izbucnirii acestora o reprezintă *fumatul și instalațiile electrice defecte*.

2. PONDERA LA INCENDII



Mai 2021
23 incendii



Mai 2022
32 incendii

+39,13%

3. SITUAȚIA COMPARATIVĂ A CAUZELOR INCENDIILOR (ALTELE DECÂT CELE DE VEGETAȚIE), ÎN JUDEȚUL NEAMȚ

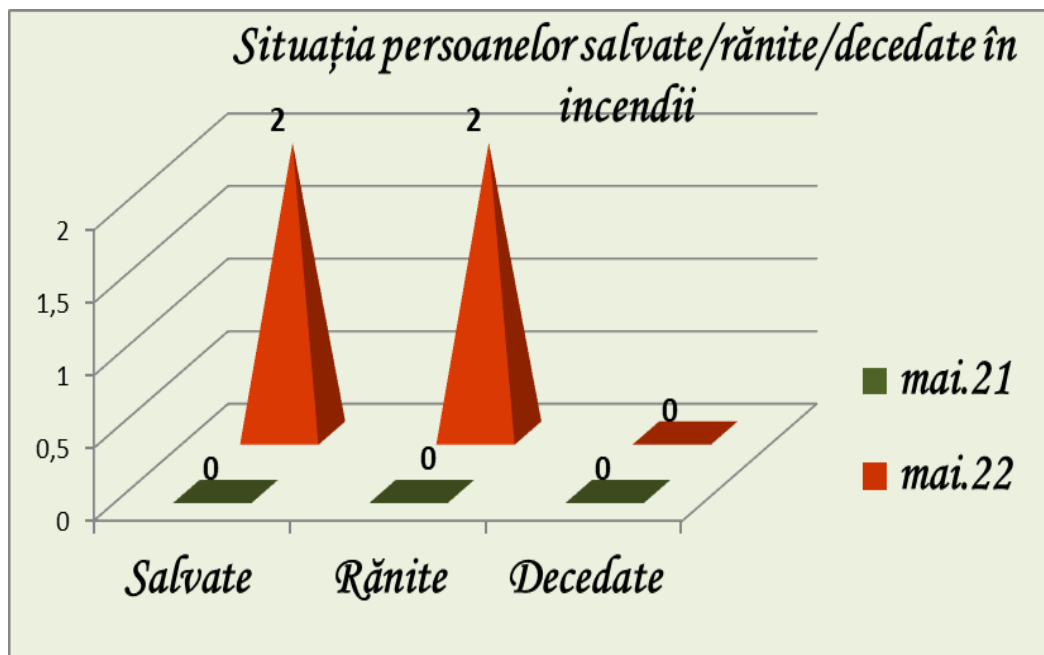
<i>Tip cauză de incendiu</i>	<i>2021</i>	<i>2022</i>	<i>Dinamica</i>
Acțiune intenționată	2	3	1
Aparate electrice sub tensiune nesupravegheate	1	0	-1
Autoaprindere	1	0	-1
Cenușă, jar și scânteii de la sistemele de încălzit	1	3	2
Coș, burlan de fum defect sau necurațat	2	1	-1

Tip cauză de incendiu	2021	2022	Dinamica
Defecțiuni tehnice de exploatare	1	0	-1
Foc deschis în spații închise (lumânări, făclii, chibrituri, brichete)	2	2	0
Focul deschis	3	4	1
Fumatul	3	8	5
Instalații electrice defecte	3	6	3
Jocul copiilor cu focul	1	1	0
Mijloace de încălzire improvizate	0	1	1
Mijloace de încălzire nesupravegheate	2	2	0
Sisteme de încălzire defecte	1	0	-1
Sudură	0	1	1
TOTAL	23	32	9



Pagubele rezultate în urma incendiilor au fost estimate la cca. **84 mii** lei, însă intervenția serviciilor profesionale și voluntare a condus la limitarea pagubelor, fiind salvate bunuri în valoare estimată de cca. **252 mii** lei.

În luna mai 2022 incendiile au produs nu doar pagube materiale ci și victime omenești, **2 persoane au fost rănite** iar **2 persoane au fost salvate**, spre deosebire de aceeași perioadă a anului trecut când nu au fost înregistrate victime omenești.



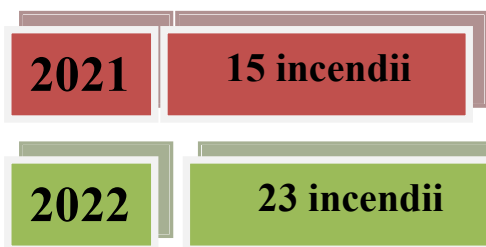
Repartiția incendiilor pe tipuri de proprietăți este următoarea:

- 1 incendiu Domeniul public al statului, județului, localității;
- 4 incendii Domeniul privat român;
- 27 incendii Proprietăți individuale (gospodării, mij. transport și terenuri în afara perimetrului gosp. cetățenești).



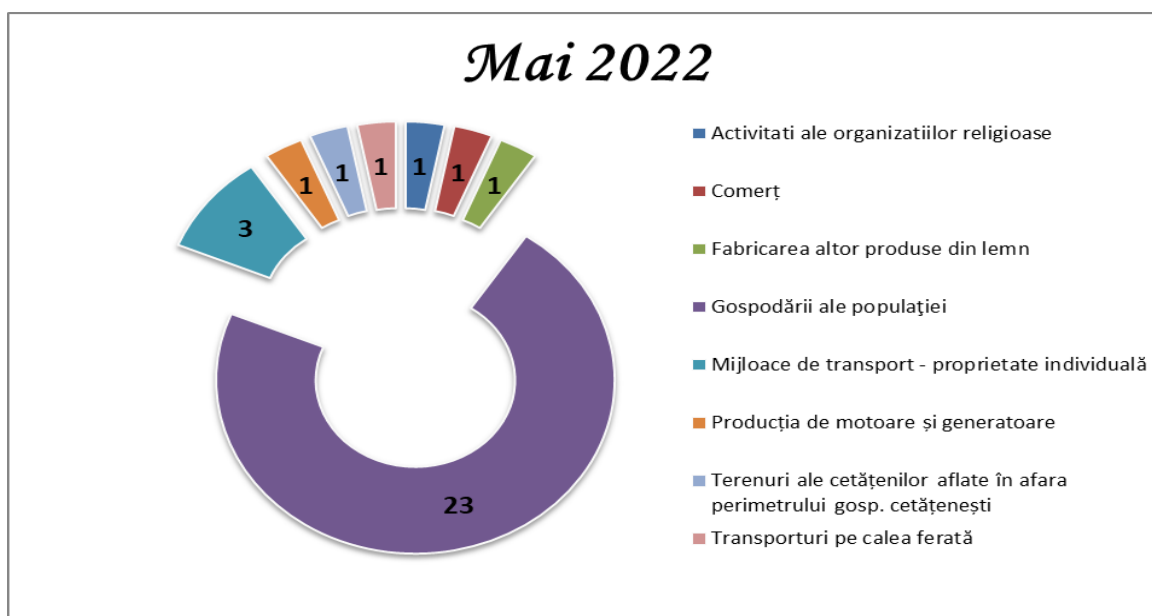
Proprietățile individuale rămân în continuare cu cea mai mare frecvență de producere din totalul incendiilor. Numărul incendiilor izbucnite la locuințele și anexele cetățenilor a crescut cu cca. 53,33%, de la 15 în mai 2021 la 23 în mai 2022.

4. INCENDII PRODUSE LA LOCUINȚE ȘI ANEXE



mai multe incendii cu 53,33%

5. DISTRIBUȚIA PE RAMURI ECONOMICE A INCENDIILOR PRODUSE ÎN JUDEȚUL NEAMȚ



6. INCENDII DE VEGETAȚIE USCATĂ ȘI ALTELE

În luna **mai 2022**, numărul incendiilor de vegetație produse în zona de competență a inspectoratului a fost de **13** incendii, aceeași situație înregistrându-se și în perioada anului anterior.

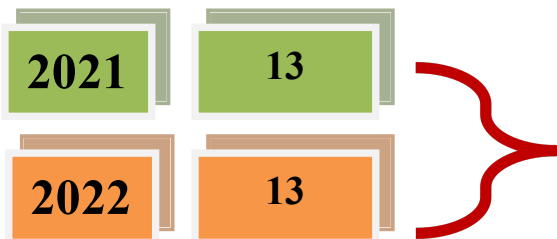
6.1. Statistica incendiilor de vegetație uscată și altele pe unități administrativ-teritoriale:

Nr. crt.	Localitatea	Incendii de vegetație și altele		
		2021	2022	Dinamică
1.	AGAPIA	1	0	-1
2.	ALEXANDRU CEL BUN	0	1	1
3.	BAHNA	0	0	0
4.	BĂLȚĂTEȘTI	0	0	0
5.	BICAZ	0	1	1
6.	BICAZ-CHEI	0	0	0
7.	BICAZU ARDELEAN	0	0	0
8.	BÂRA	1	0	-1
9.	BÂRGAUANI	0	0	0
10.	BODEȘTI	0	0	0
11.	BOGHICEA	0	0	0
12.	BORCA	0	0	0
13.	BORLEȘTI	0	0	0
14.	BOTEȘTI	0	0	0
15.	BOZIENI	0	0	0
16.	BRUSTURI	0	0	0
17.	CEAHLAU	0	1	1
18.	CÂNDEȘTI	0	0	0
19.	CORDUN	0	1	1
20.	COSTISA	0	0	0
21.	CRĂCĂOANI	0	0	0
22.	DAGĂTA (jud. Iași)	0	0	0
23.	DAMUC	0	0	0
24.	DOBRENI	0	0	0
25.	DOCHIA	0	0	0
26.	DOLJEȘTI	1	0	-1
27.	DRĂGĂNEȘTI	0	0	0
28.	DRAGOMIREȘTI	0	0	0
29.	DULCEȘTI	0	0	0
30.	DUMBRAVA ROSIE	0	0	0
31.	FARCAȘA	0	0	0
32.	FĂUREI	1	0	-1
33.	FILIFEȘTI (jud. Bacău)	0	0	0
34.	GÂDINTI	0	0	0
35.	GHERĂEȘTI	0	0	0
36.	GHINDĂOANI	0	0	0
37.	GÂRCINA	0	1	1
38.	GIROV	0	0	0
39.	GRINTIEȘ	0	0	0
40.	GRUMĂZEȘTI	0	0	0
41.	HANGU	0	0	0
42.	HORIA	0	0	0

NESECRET

Nr. crt.	Localitatea	Incendii de vegetație și altele		
		2021	2022	Dinamică
43.	ICUȘEȘTI	1	0	-1
44.	ION CREANGĂ	0	0	0
45.	MĂRGINENI	1	0	-1
46.	MIRCEȘTI (jud. Iași)	0	0	0
47.	MOLDOVENI	0	0	0
48.	NEGREȘTI	0	0	0
49.	ONICENI	0	0	0
50.	PÂNCEȘTI	0	0	0
51.	PĂSTRĂVENI	0	0	0
52.	PETRICANI	0	0	0
53.	PIATRA NEAMȚ	1	1	0
54.	PIATRA SOIMULUI	0	0	0
55.	PÂNGĂRAȚI	1	0	-1
56.	PIPIRIG	0	0	0
57.	PODOLENI	0	0	0
58.	POIANA TEIULUI	0	0	0
59.	POIENARI	0	0	0
60.	RĂCHITENI	0	0	0
61.	RAUCEȘTI	1	0	-1
62.	RĂZBOIENI	0	0	0
63.	REDIU	0	0	0
64.	ROMAN	3	1	-2
65.	ROMĂNI	0	0	0
66.	ROZNOV	0	0	0
67.	RUGINOASA	0	0	0
68.	SĂBĂOANI	0	0	0
69.	SAGNA	0	0	0
70.	SĂVINEȘTI	0	1	1
71.	SECUIENI	0	1	1
72.	STĂNIȚA	0	0	0
73.	ȘTEFAN CEL MARE	0	1	1
74.	TĂMAȘENI	0	0	0
75.	TANSA	0	0	0
76.	TARCĂU	0	0	0
77.	TAȘCA	0	1	1
78.	TAZLĂU	0	0	0
79.	ȚIBUCANI	0	0	0
80.	TIMISEȘTI	0	0	0
81.	TÂRGU NEAMȚ	0	2	2
82.	TRIFESTI	0	0	0
83.	TUPILAȚI	0	0	0
84.	URECHENI	0	0	0
85.	VALEA URSULUI	0	0	0
86.	VALENI	0	0	0
87.	VINATORI-NEAMȚ	1	0	-1
88.	ZANESTI	0	0	0
Total		13	13	0

6.2. DINAMICA INTERVENȚIILOR PENTRU STINGEREA INCENDIILOR DE VEGETAȚIE ȘI ALTELE



Numărul intervențiilor executate la incendiile de vegetație a rămas același.

6.3. DISTRIBUȚIA INTERVENȚIILOR PE TIPURI DE INCENDII

6.3.1. Repartiția incendiilor de vegetație și altele pe tipuri de proprietăți este următoarea:

■	2 incendii	<i>Domeniul privat român;</i>
■	9 incendii	<i>Domeniul public al statului, județului, localității;</i>
■	2 incendii	<i>Proprietăți individuale (gospodării și terenuri în afara perimetrului gosp. cetățenești).</i>

6.3.2. Repartiția incendiilor de vegetație și altele pe destinație este următoarea:

Nr.crt.	Destinația producerii incendiului	Nr. incendii	Procent
1.	Cimitir	1	7,69%
2.	Teren viran	3	23,08%
3.	Vegetație uscată	9	69,23%

III. INTERVENȚIA LA DESCARCERARE, PRIM AJUTOR CALIFICAT ȘI ASISTENȚĂ MEDICALĂ DE URGENȚĂ

1. DINAMICA INTERVENȚIILOR SMURD

Numărul solicitărilor pentru acordarea primului ajutor calificat, a asistenței medicale de urgență sau pentru efectuarea operațiunilor de descarcerare a fost în descreștere în **luna mai 2022**, fiind executate **763** de misiuni (din care **121** intervenții ale echipajelor de terapie intensivă mobilă), spre deosebire de mai 2021 când au fost executate **728** misiuni (din care **127** intervenții ale echipajului de terapie intensivă mobilă).



Echipajele de descarcerare, prim ajutor calificat și terapie intensivă mobilă din cadrul S.M.U.R.D. Neamț au executat misiuni pentru:

- ◆ acordarea primului ajutor calificat și a asistenței medicale de urgență – **750 misiuni**;
- ◆ descarcerarea la accidente rutiere – **5 misiuni**;
- ◆ asistența persoanelor – degajări de persoane din alte cauze – **2 misiuni**;
- ◆ asistența persoanelor – transport persoane supraponderale/sprijin SAJ – **2 misiuni**;
- ◆ alte situații de urgență – **1 misiune**;
- ◆ alte intervenții (pericol agresiune urs) – **3 misiuni**.

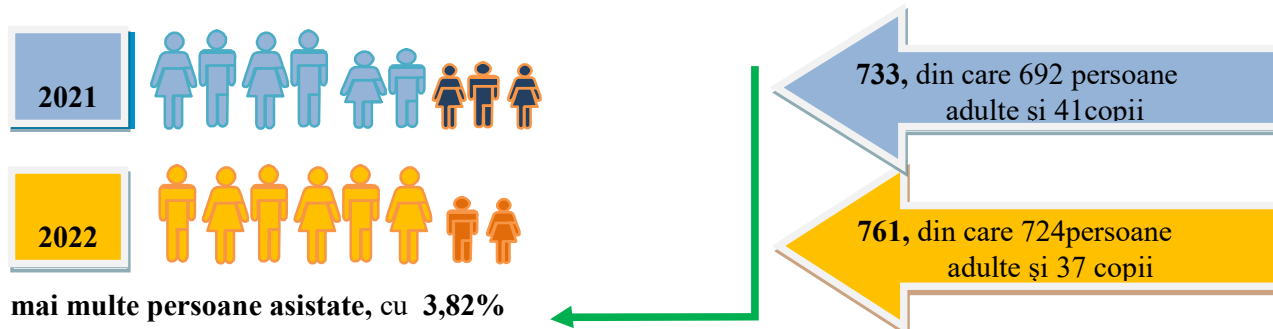
Repartizarea misiunilor SMURD executate pe subunități:

- **DETAȘAMENTUL DE POMPIERI PIATRA NEAMȚ** – 314 misiuni (din care 71 intervenții ale echipajului de terapie intensivă mobilă);
- **DETAȘAMENTUL DE POMPIERI ROMAN** – 276 misiuni (din care 50 intervenții ale echipajului de terapie intensivă mobilă);
- **DETAȘAMENTUL DE POMPIERI TÎRGU NEAMȚ – Garda de intervenție nr. 1** – 128 misiuni;
- **DETAȘAMENTUL DE POMPIERI TÎRGU NEAMȚ – Garda de intervenție nr. 2 Poiana Teiului** – 45 misiuni.

Numărul kilometrilor parcurși de ambulanțele SMURD în luna mai 2022, pe subunități, prezentându-se astfel:

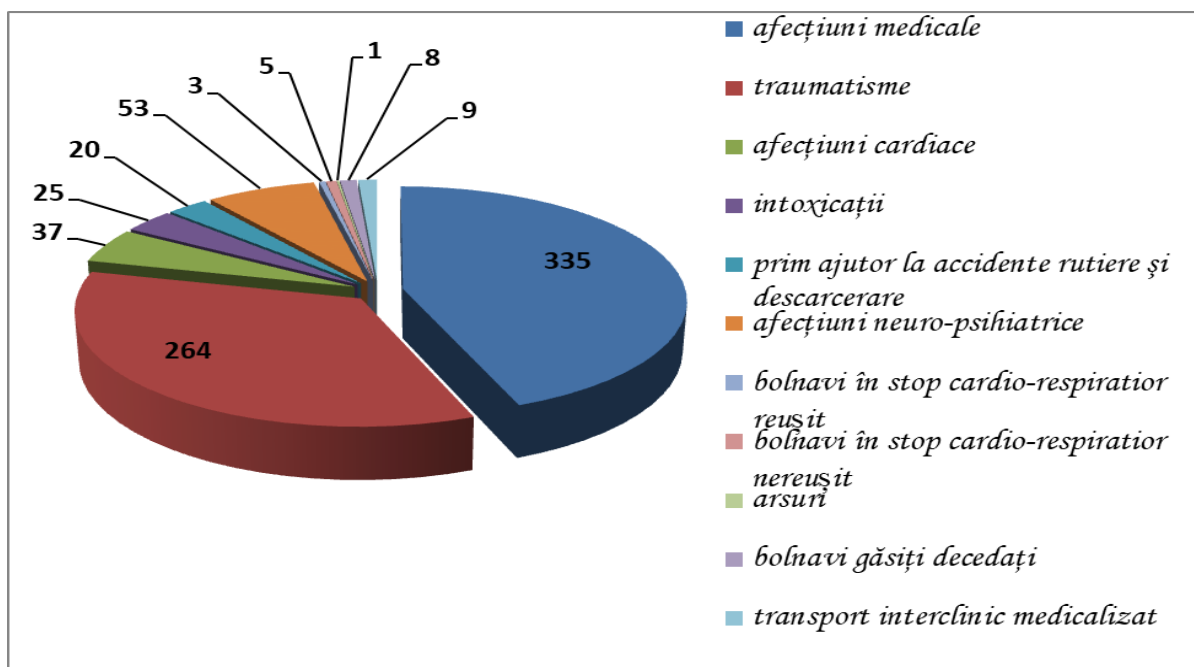
- **DETAȘAMENTUL DE POMPIERI PIATRA NEAMȚ** – 4445 km;
- **DETAȘAMENTUL DE POMPIERI ROMAN** – 3644 km;
- **DETAȘAMENTUL DE POMPIERI TÎRGU NEAMȚ – Garda de intervenție nr. 1** – 1521 km;
- **DETAȘAMENTUL DE POMPIERI TÎRGU NEAMȚ – Garda de intervenție nr. 2 Poiana Teiului** – 669 km.

2. PERSOANE ASISTATE DE ECHIPAJELE SMURD :



Cele mai multe intervenții ale echipajelor SMURD au fost înregistrate în mediul rural, fiind executate 499 de intervenții.

3. ASIGURAREA ASISTENȚEI MEDICALE DE URGENȚĂ



Timpul mediu de răspuns al echipajelor de prim ajutor medical de urgență, terapie intensivă mobilă și ale echipajelor de descarcerare a fost de **16 minute și 55 secunde** (față de **14 minute și 13 secunde** în mai 2021), iar **timpul mediu de intervenție** de **41 minute și 34 secunde** (față **46 minute și 38 secunde** în mai 2021).

Timpul mediu de răspuns al echipajelor de prim ajutor medical de urgență, terapie intensivă mobilă și al echipajelor de descarcerare **în mediul urban** a fost de **6 minute și 50 secunde** (față de **5 minute și 34 secunde** în mai 2021), iar **în mediul rural** a fost de **22 minute și 16 secunde** (față **15 minute și 48 secunde** în mai 2021).

IV. INTERVENȚII PIROTEHNICE

Echipa pirotehnică a Inspectoratului pentru Situații de Urgență „Petrodava” al județului Neamț a executat **8 misiuni**, din care **7 misiuni** de asanare a teritoriului de muniția rămasă neexplodată din timpul celui de-al doilea război mondial și **1 misiune** de distrugere a muniției asanate, spre deosebire de aceeași perioadă a anului anterior când au fost executate **15 misiuni** pirotehnice.

Raportat la aceeași perioadă din 2021, numărul acțiunilor de protecție civilă scăzut cu **46,67%**, de la **15 în 2021** la **8 în 2022**.



În urma misiunilor de asanare, executate în cele **7 localități din județul Neamț**, au fost descoperite următoarele elemente de muniție:

- ❖ 1 proiectil exploziv cal.47mm;
- ❖ 1 grenadă de mână defensivă;
- ❖ 1 focos pentru proiectile;
- ❖ 1 focos pentru grenadă de mână;
- ❖ 1 focos pentru bombe de aruncător;
- ❖ 1 stabilizator pentru bombe de aruncător;
- ❖ 1 lovitură acuplată cal.75mm;
- ❖ 35 cartușe cal.7,92mm;
- ❖ 7 cartușe cal.7,62mm.

Măsuri luate:

- au fost informate comitetele locale pentru situații de urgență;
- a fost alertată echipa pirotehnică din cadrul inspectoratului pentru situații de urgență;
- s-a asanat teritoriul de muniție neexplodată sau nedeactivată rămasă din timpul conflictelor armate pe o suprafață de **1060 mp**;
- s-au întocmit și transmis rapoarte operative.

V. MISIUNI DE SPRIJIN

1. Pe fondul conflictului militar din Ucraina, în vederea menținerii fluxului de persoane ce părăsesc zona de conflict, în luna **MAI**, Inspectoratul pentru Situații de Urgență “PETRODAVA” al județului Neamț a executat **6** misiuni de sprijin la Inspectoratul pentru Situații de Urgență “BUCOVINA” al județului Suceava, în orașul Siret în tabăra mobilă pentru refugiați, instalată pe stadionul orașenesc.

A P R O B
INSPECTOR ȘEF
Col.
MTREA MIHAL-CIPRIAN